

Microsoft Teams ile Uzaktan Eğitim Öğrenci

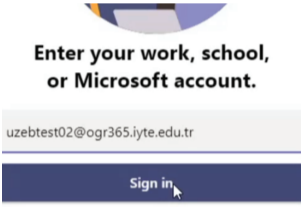


Uzaktan eğitim ile ilgili bilgilendirmeler için lisans öğrencileri @std.iyte.edu.tr, lisansüstü öğrenciler @iyte.edu.tr uzantılı e-posta adreslerinizi ve OBS sisteminde kayıtlı cep telefonunuzu kontrol etmeyi unutmayınız.

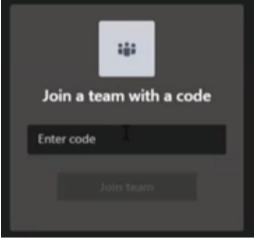


Microsoft Teams programını kurun.

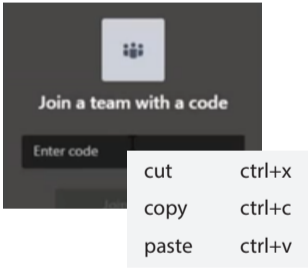
<https://teams.microsoft.com/downloads>




Teams programında lisans öğrencileri ogr365.iyte.edu.tr, lisansüstü öğrenciler pers365.iyte.edu.tr uzantılı e-posta adresiyle oturum açınız.



Teams sekmesinde sağ üstte bulunan Join or create team butonuna tıklayın.



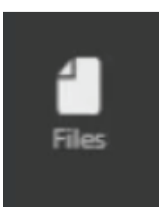
Dersini aldığınız öğretim elemanından gelen ders kodunu Join team with a code kısmına yazıp derse katılın.



Derse (Team'e) girdikten sonra eğer mikrofonunuz ya da kameranız açık ise kapatın.



Ders kayıt işlemi öğretim elemanı tarafından başlatılacaktır, Start-Stop recording butonuna basmayınız.



Ders materyallerine Files sekmesi altında Class Materials klasöründen ulaşabilirsiniz.